

31 de Enero de 2020

## POLÍTICA DE INVERSIÓN

La Sociedad podrá invertir, ya sea de manera directa o indirecta a través de IIC, en activos de renta variable, renta fija u otros activos permitidos por la normativa vigente, sin que exista predeterminación en cuanto a los porcentajes de exposición en cada clase de activo, pudiendo estar la totalidad de su exposición en cualquiera de ellos. Dentro de la renta fija, además de valores, se incluyen depósitos a la vista o que puedan hacerse líquidos con vencimiento inferior a un año en entidades de crédito de la Unión Europea o de cualquier Estado miembro de la OCDE sujeto a supervisión prudencial e instrumentos del mercado monetario no cotizados, que sean líquidos.



oct.-12 mar.-13 ago.-13 ene.-14 jun.-14 nov.-14 abr.-15 sep.-15 feb.-16 jul.-16 dic.-16 may.-17 oct.-17 mar.-18 ago.-18 ene.-19 jun.-19 nov.-19

(Fecha de llegada de la IIC a Gesiuris AM)

## RENTABILIDADES ANUALES

<b>2020</b>	2019	2018	2017	2016
	6,69%	-4,84%	5,01%	2,39%
<b>-0,01%</b>	2015	2014	2013	2012
	-0,93%	3,48%	9,56%	1,25%

## RETORNOS DESDE OCTUBRE 2012 HASTA ENERO 2020

	Pistrincs SICAV
<b>Rentabilidad Simple</b>	24,14%
<b>1000 €</b>	1.241,38 €
<b>TAE</b>	3,03%

**Exposición Media en Bolsa**  
41,82%

**Años de Rentabilidad Positiva**  
6 de 9 años

## RENTABILIDADES ACUMULADAS

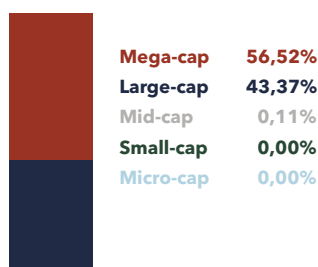
	Acumulado 2019	en 1 mes	en 6 meses	en 1 año	en 3 años	en 5 años	en 10 años	desde creación	Valor Liquidativo 31/01/2020
<b>Rentabilidad</b>	-0,01%	-0,01%	1,12%	3,94%	6,49%	5,92%		24,14%	<b>1,55 €</b>
<b>TAE</b>	-	-	-	3,94%	2,12%	1,16%		3,03%	

## EXPOSICIÓN DE RIESGOS SOBRE PATRIMONIO

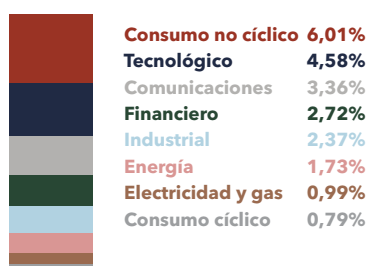
	Exposición Neta	Inversión Directa	Inversión IIC	Inversión Derivados
Renta Variable	<b>20,47%</b>	22,56%	7,94%	-10,03%
Renta Fija	<b>38,40%</b>	38,40%	0,00%	0,00%
Inversión Alternativa	<b>18,04%</b>	0,00%	18,04%	0,00%

## ANÁLISIS RENTA VARIABLE

## Distribución por Capitalización Bursátil



## Distribución por Sector

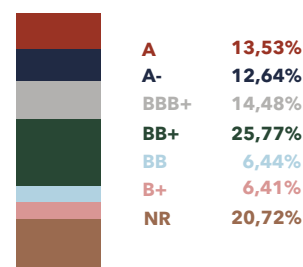


## DIEZ MAYORES POSICIONES EN RENTA VARIABLE

APPLE INC  
MICROSOFT CORP  
ENEL SPA  
ROCHE HOLDING AG  
SIKA AG-REG  
THE WALT DISNEY COMPANY  
IDEX LABORATORIES INC  
MCKESSON CORP  
ING GROEP NV AMSE  
SAP AG

## ANÁLISIS RENTA FIJA

## Distribución por Ráting



## Distribución por Duración



## Riesgo de Divisa sobre Patrimonio

Euro **58,58%** Varias **17,56%** Dólar USA **17,47%** Emergentes **2,17%** Franco Suizo **1,88%**

## INDICADORES DE RIESGO

Indicadores de Riesgo		1 Año	3 Años	5 Años	10 Años	Inicio de la Gestión
Volatilidad Anualizada	Pistrincs SICAV	<b>2,75%</b>	<b>4,72%</b>	<b>8,32%</b>		<b>8,04%</b>
Ratio Sharpe Anualizado*	Pistrincs SICAV	<b>1,62</b>	<b>0,57</b>	<b>0,18</b>		<b>0,39</b>
Rentabilidad Anualizada Activo Libre de Riesgo**		-0,52%	-0,59%	-0,33%		-0,14%

\*\* Activo Libre de Riesgo: Euro Cash Indices LIBOR Total Return 6 Month

\* Anualización = 252 días

Denominación Social: Pistrincs SICAV  
Patrimonio Neto: 4.163.594,75 €  
Cálculo Valor Liquidativo: Diario  
Divisa de Denominación: EUR  
Dividendos: Acumulación  
Forma Legal: Sociedad de inversión de capital variable de derecho español (UCITS IV)

Gestor: Jordi Sebastià  
Asesor: GAR Investment Advisors EAFI, S.L.  
Depositario: BNP Pribas Scurities Srvices  
Auditor: Deloitte SL  
Fecha de Registro: 25/11/2004  
Comisión de Gestión S/Patrimonio: 0,70%  
Comisión de Gestión S/Rtdos: 5% s/Eur12m+1  
Comisión Depositaria: 0,100%

Órgano Supervisor: CNMV  
Nº Registro: 3048  
Sociedad Gestora: Gesiuris Asset Management SGIC SA  
TER (año anterior): 1,54%  
Código ISIN: ES0169952035  
Código Bloomberg: S2400 SM Equity  
Mercado de Cotización: Mercado Alternativo Bursátil (MAB)

Aviso legal: Este documento, así como los datos, opiniones y estimaciones contenidas en el mismo, han sido elaborados por GESIURIS ASSET MANAGEMENT, S.G.I.I.C., S.A. (en adelante, "GESIURIS") con la finalidad de proporcionar a sus clientes información general a la fecha de emisión del mismo, obtenida de fuentes consideradas fidedignas por GESIURIS. Debido al contenido meramente informativo de este documento, el mismo no puede tomarse en consideración para la toma de decisiones. Se debe tener en cuenta que rentabilidades pasadas no son garantía de rentabilidades futuras. Rogamos no duden en ponerse en contacto con GESIURIS en el supuesto de precisar cualquier aclaración o información adicional.