

28 de Febrero de 2020

## POLÍTICA DE INVERSIÓN

La Sociedad podrá invertir, ya sea de manera directa o indirecta a través de IIC, en activos de renta variable, renta fija u otros activos permitidos por la normativa vigente, sin que exista predeterminación en cuanto a los porcentajes de exposición en cada clase de activo, pudiendo estar la totalidad de su exposición en cualquiera de ellos. Dentro de la renta fija, además de valores, se incluyen depósitos a la vista o que puedan hacerse líquidos con vencimiento inferior a un año en entidades de crédito de la Unión Europea o de cualquier Estado miembro de la OCDE sujeto a supervisión prudencial e instrumentos del mercado monetario no cotizados, que sean líquidos.



oct.-12 mar.-13 ago.-13 ene.-14 jun.-14 nov.-14 abr.-15 sep.-15 feb.-16 jul.-16 dic.-16 may.-17 oct.-17 mar.-18 ago.-18 ene.-19 jun.-19 nov.-19

(Fecha de llegada de la IIC a Gesiuris AM)

## RENTABILIDADES ANUALES

<b>2020</b>	2019	2018	2017	2016
	6,69%	-4,84%	5,01%	2,39%
<b>-2,07%</b>	2015	2014	2013	2012
	-0,93%	3,48%	9,56%	1,25%

## RETORNOS DESDE OCTUBRE 2012 HASTA FEBRERO 2020

	Pistrincs SICAV
<b>Rentabilidad Simple</b>	21,58%
<b>1000 €</b>	1.215,80 €
<b>TAE</b>	2,70%

**Exposición Media en Bolsa**  
41,58%

**Años de Rentabilidad Positiva**  
6 de 9 años

## RENTABILIDADES ACUMULADAS

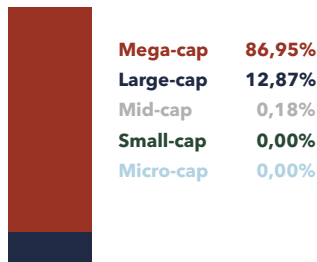
	Acumulado 2020	en 1 mes	en 6 meses	en 1 año	en 3 años	en 5 años	en 10 años	desde creación	Valor Liquidativo 28/02/2020
<b>Rentabilidad</b>	-2,07%	-2,06%	-0,34%	0,73%	1,83%	-0,20%		21,58%	<b>1,51 €</b>
<b>TAE</b>	-	-	-	0,73%	0,61%	-0,04%		2,70%	

**EXPOSICIÓN DE RIESGOS SOBRE PATRIMONIO**

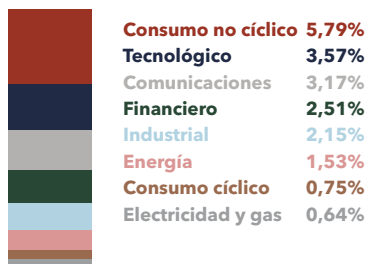
	Exposición Neta	Inversión Directa	Inversión IIC	Inversión Derivados
<b>Renta Variable</b>	<b>14,63%</b>	20,12%	7,50%	-12,98%
<b>Renta Fija</b>	<b>38,66%</b>	38,66%	0,00%	0,00%
<b>Inversión Alternativa</b>	<b>18,05%</b>	0,00%	18,05%	0,00%

**ANÁLISIS RENTA VARIABLE**

Distribución por Capitalización Bursátil



Distribución por Sector

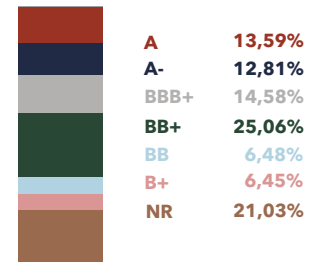


**DIEZ MAYORES POSICIONES EN RENTA VARIABLE**


- MICROSOFT CORP
- SIKA AG-REG
- ROCHE HOLDING AG
- MCKESSON CORP
- IDEX LABORATORIES INC
- AMAZON.COM INC
- FACEBOOK INC A
- THE WALT DISNEY COMPANY
- ING GROEP NV AMSE
- BERKSHIRE HATHAWAY INC-CL B

**ANÁLISIS RENTA FIJA**

Distribución por Rating



Distribución por Duración



Riesgo de Divisa sobre Patrimonio

<b>Euro</b>	<b>61,06%</b>	<b>Varias</b>	<b>17,53%</b>	<b>Dólar USA</b>	<b>15,12%</b>	<b>Emergentes</b>	<b>2,18%</b>	<b>Franco Suizo</b>	<b>1,90%</b>
-------------	---------------	---------------	---------------	------------------	---------------	-------------------	--------------	---------------------	--------------

**INDICADORES DE RIESGO**

Indicadores de Riesgo		1 Año	3 Años	5 Años	10 Años	Inicio de la Gestión
<b>Volatilidad Anualizada</b>	Pistrincs SICAV	<b>3,29%</b>	<b>4,79%</b>	<b>8,31%</b>		<b>8,03%</b>
<b>Ratio Sharpe Anualizado*</b>	Pistrincs SICAV	<b>0,30</b>	<b>0,26</b>	<b>0,03</b>		<b>0,35</b>
<b>Rentabilidad Anualizada Activo Libre de Riesgo**</b>		-0,26%	-0,64%	-0,31%		-0,12%

\*\* Activo Libre de Riesgo: Euro Cash Indices LIBOR Total Return 6 Month

\* Anualización = 252 días

Denominación Social: Pistrincs SICAV  
 Patrimonio Neto: 4.077.821,63 €  
 Cálculo Valor Liquidativo: Diario  
 Divisa de Denominación: EUR  
 Dividendos: Acumulación  
 Forma Legal: Sociedad de inversión de capital variable de derecho español (UCITS IV)

Gestor: Jordi Sebastià  
 Asesor: GAR Investment Advisors EAFI, S.L.  
 Depositario: BNP Pribas Scurities Srvices  
 Auditor: Deloitte SL  
 Fecha de Registro: 25/11/2004  
 Comisión de Gestión S/Patrimonio: 0,70%  
 Comisión de Gestión S/Rtdos: 5% s/Eur12m+1  
 Comisión Depositaria: 0,100%

Órgano Supervisor: CNMV  
 N° Registro: 3048  
 Sociedad Gestora: Gesiuris Asset Management SGIC SA  
 TER (año anterior): 1,54%  
 Código ISIN: ES0169952035  
 Código Bloomberg: S2400 SM Equity  
 Mercado de Cotización: Mercado Alternativo Bursátil (MAB)

Aviso legal: Este documento, así como los datos, opiniones y estimaciones contenidas en el mismo, han sido elaborados por GESIURIS ASSET MANAGEMENT, S.G.I.I.C., S.A. (en adelante, "GESIURIS") con la finalidad de proporcionar a sus clientes información general a la fecha de emisión del mismo, obtenida de fuentes consideradas fidedignas por GESIURIS. Debido al contenido meramente informativo de este documento, el mismo no puede tomarse en consideración para la toma de decisiones. Se debe tener en cuenta que rentabilidades pasadas no son garantía de rentabilidades futuras. Rogamos no duden en ponerse en contacto con GESIURIS en el supuesto de precisar cualquier aclaración o información adicional.