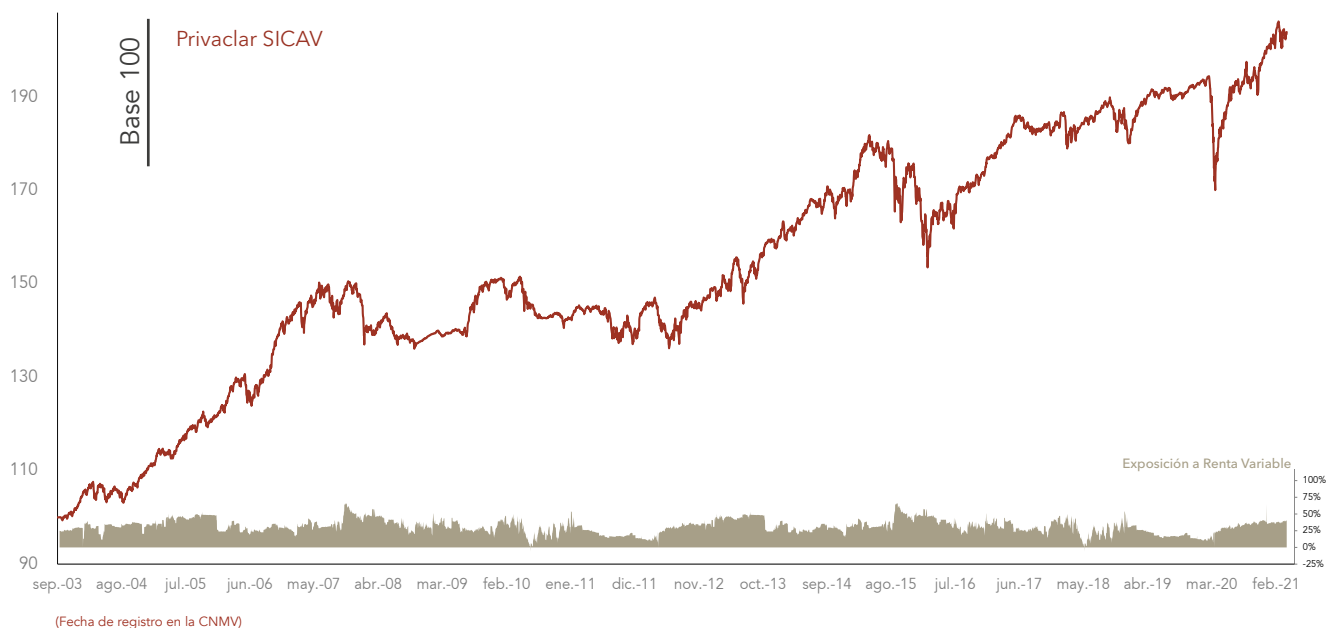


POLÍTICA DE INVERSIÓN

La Sociedad tiene como objetivo de gestión optimizar la relación del binomio rentabilidad - riesgo, sin seguir ni replicar índice de referencia alguno. Tiene vocación Global, tanto para Renta Fija como para Renta Variable. PRIVACLAR realiza sus inversiones en valores de Renta Variable y Fija, Nacional e Internacional, de emisores públicos o privados. La sociedad invierte en acciones cotizadas del entorno UE y EEUU y utiliza replicadores o ETF y Fondos para invertir en países emergentes y otros. La IIC opera con instrumentos financieros derivados negociados en mercados organizados con la finalidad principalmente de cobertura. El foco de Inversión es global, mixto y flexible, con una exposición en Renta Fija del 60% y en Renta Variable del 40%.



RENTABILIDADES ANUALES

2021	2020	2019	2018	2017	2016	2015	2014	2013	2012
	4,52%	6,48%	-1,34%	3,73%	4,35%	-0,12%	5,84%	8,75%	3,18%
1,28%	2011	2010	2009	2008	2007	2006	2005	2004	2003
	0,20%	-5,58%	8,56%	-5,87%	4,01%	15,97%	10,24%	7,50%	3,31%

RETORNOS DESDE SEPTIEMBRE 2003 HASTA MARZO 2021

	Privaclar SICAV
Rentabilidad Simple	103,85%
1000 €	2.038,46 €
TAE	4,13%

Exposición Media en Bolsa	31,49%
Años de Rentabilidad Positiva	15 de 19 años

RENTABILIDADES ACUMULADAS

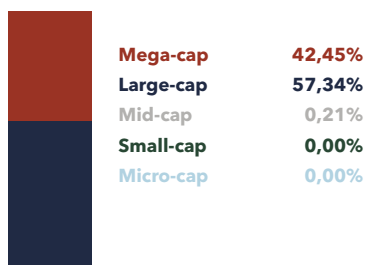
	Acumulado 2021	en 1 mes	en 6 meses	en 1 año	en 3 años	en 5 años	en 10 años	desde creación	Valor Liquidativo 31/03/2021
Rentabilidad	1,28%	1,01%	5,29%	14,57%	11,69%	23,80%	40,77%	103,85%	2,04 €
TAE	-	-	-	14,57%	3,75%	4,36%	3,48%	4,13%	

EXPOSICIÓN DE RIESGOS SOBRE PATRIMONIO

	Exposición Neta	Inversión Directa	Inversión IIC	Inversión Derivados
Renta Variable	40,43%	30,20%	11,75%	-1,52%
Renta Fija	31,97%	31,97%	0,00%	0,00%
Inversión Alternativa	15,16%	0,00%	15,16%	0,00%

ANÁLISIS RENTA VARIABLE

Distribución por Capitalización Bursátil



Distribución por Sector

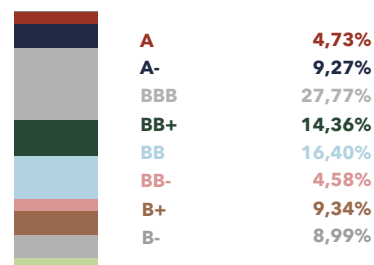


DIEZ MAYORES POSICIONES EN RENTA VARIABLE

- MICROSOFT CORP
- FACEBOOK INC A
- ALPHABET INC - CLASS A
- APPLE INC
- JACOBS ENGINEERING GROUP INC
- FREEMPORT-MCMORAN COPPER & GOLD
- PAYPAL HOLDINGS INC
- ADOBE INC
- DIGITAL REALTY TRUST INC
- AIR LIQUIDE SA

ANÁLISIS RENTA FIJA

Distribución por Rátig



Distribución por Duración



Riesgo de Divisa sobre Patrimonio

Euro	44,02%	Varias	25,26%	Dólar USA	24,69%	Franco Suizo	2,24%	Dólar Canadá	1,03%
-------------	---------------	---------------	---------------	------------------	---------------	---------------------	--------------	---------------------	--------------

INDICADORES DE RIESGO

Indicadores de Riesgo		1 Año	3 Años	5 Años	10 Años	Inicio de la Gestión
Volatilidad Anualizada	Privaclar SICAV	6,44%	5,83%	5,42%	6,44%	5,93%
Ratio Sharpe Anualizado*	Privaclar SICAV	2,39	0,75	0,91	0,50	0,45
Rentabilidad Anualizada Activo Libre de Riesgo**		-0,80%	-0,61%	-0,55%	0,23%	1,45%

** Activo Libre de Riesgo: Bloomberg Barclays Germany Govt 1-3 Yr TR

* Anualización = 252 días

Denominación Social:	Privaclar SICAV	Gestor:	Jordi Sebastià	Órgano Supervisor:	CNMV
Patrimonio Neto:	6.824.911,71 €	Asesor:	NORZ Patrimonia EAF, S.L.	Nº Registro:	2862
Cálculo Valor Liquidativo:	Diario	Depositarlo:	BNP Paribas Securities Services	Sociedad Gestora:	Gesiuris Asset Management SGIC SA
Divisa de Denominación:	EUR	Auditor:	Deloitte SL	TER (año anterior):	1,66%
Dividendos:	Acumulación	Fecha de Registro:	05/09/2003	Código ISIN:	ES0170892030
Forma Legal:	Sociedad de inversión de capital variable de derecho español (UCITS IV)	Comisión de Gestión S/Patrimonio:	1,00%	Código Bloomberg:	S2446 SM Equity
		Comisión de Gestión S/Resultados:	8%	Mercado de Cotización:	Mercado Alternativo Bursátil (MAB)
		Comisión Depositaria:	0,065%		

Aviso legal: Este documento, así como los datos, opiniones y estimaciones contenidas en el mismo, han sido elaborados por GESIURIS ASSET MANAGEMENT, S.G.I.I.C., S.A. (en adelante, "GESIURIS") con la finalidad de proporcionar a sus clientes información general a la fecha de emisión del mismo, obtenida de fuentes consideradas fidedignas por GESIURIS. Debido al contenido meramente informativo de este documento, el mismo no puede tomarse en consideración para la toma de decisiones. Se debe tener en cuenta que rentabilidades pasadas no son garantía de rentabilidades futuras. Rogamos no duden en ponerse en contacto con GESIURIS en el supuesto de precisar cualquier aclaración o información adicional.