

# Magnus Global Flexible SICAV

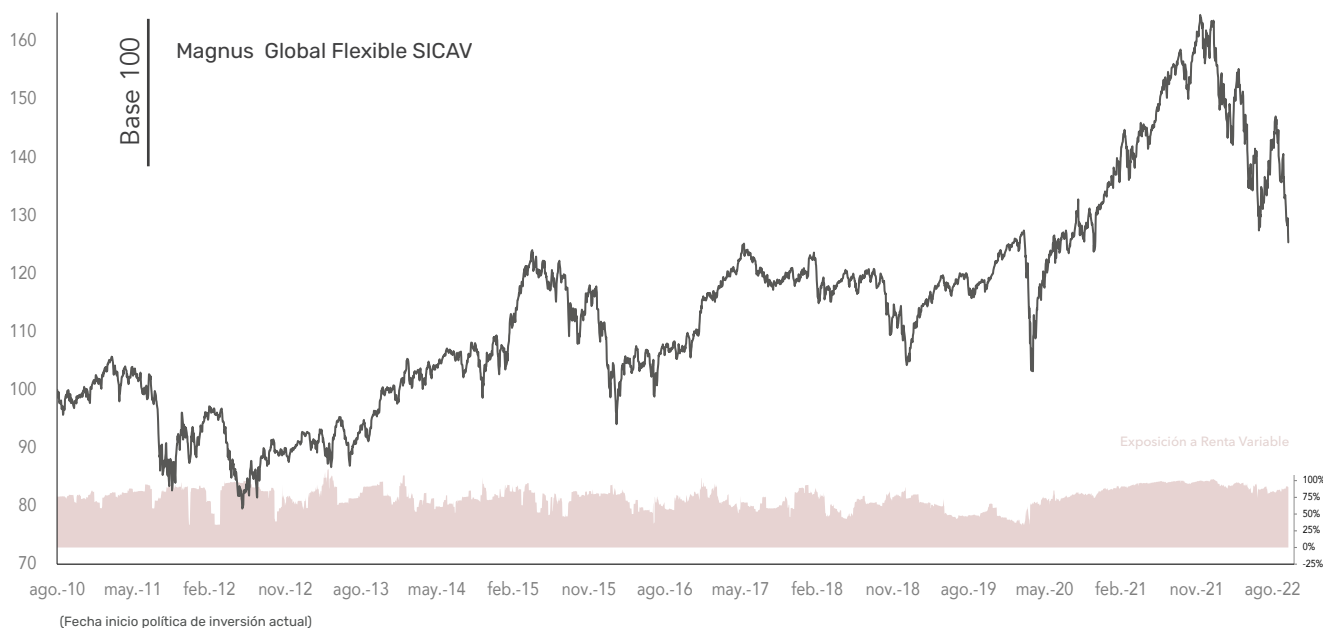


30 de septiembre de 2022

## POLÍTICA DE INVERSIÓN

La sociedad tiene como objetivo alcanzar la mayor rentabilidad asumiendo el menor riesgo posible, sin seguir ni replicar índice de referencia alguno. Invierte en valores de Renta Variable y Fija, Nacional e Internacional, de emisores públicos o privados. El Fondo invierte en acciones cotizadas del entorno UE y EEUU, y utiliza replicadores o ETFs y Fondos para invertir en países emergentes y otros.

La IIC opera con instrumentos derivados negociados en mercados organizados con la finalidad de cobertura e inversión. La exposición a Renta Variable puede oscilar entre el 0% y el 100% del patrimonio.



## RENTABILIDADES ANUALES

<b>2022</b>	2021	2020	2019	2018	2017	2016
	18,80%	10,25%	17,18%	-11,17%	3,31%	4,40%
<b>-22,85%</b>	2015	2014	2013	2012	2011	2010
	3,64%	4,53%	12,16%	-0,83%	-9,20%	1,06%

## RETORNOS DESDE AGOSTO 2010

	Magnus Global Flexible SICAV
Rentabilidad Simple	25,45%
1000 €	1.254,50 €
TAE	1,88%

Exposición Media en Bolsa	63,57%
Años de Rentabilidad Positiva	9 de 13 años

## RENTABILIDADES ACUMULADAS

	Acumulado 2022	en 1 mes	en 6 meses	en 1 año	en 3 años	en 5 años	en 10 años	desde creación	Valor Liquidativo 30/09/2022 <b>1,26 €</b>
Rentabilidad	-22,85%	-7,82%	-17,55%	-17,43%	5,50%	5,52%	40,66%	25,45%	
TAE	-	-	-	-17,43%	1,80%	1,08%	3,47%	1,88%	



# Magnus Global Flexible SICAV

## EXPOSICIÓN DE RIESGOS SOBRE PATRIMONIO

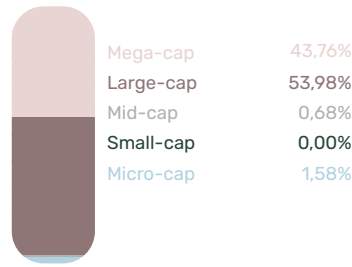
	Exposición Neta	Inversión Directa	Inversión IIC	Inversión Derivados
Renta Variable	90,05%	93,73%	0,00%	-3,68%
Renta Fija	0,00%	0,00%	0,00%	0,00%
Inversión Alternativa	0,00%	0,00%	0,00%	0,00%

### DIEZ MAYORES POSICIONES

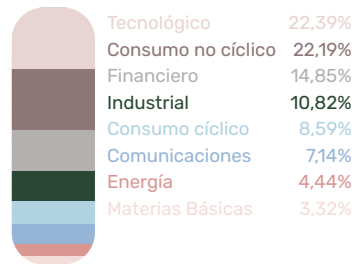
BERKSHIRE HATHAWAY INC-CL B  
 MICROSOFT CORP  
 ALPHABET INC - CLASS C  
 AMAZON.COM INC  
 APPLE INC  
 JACOBS SOLUTIONS INC  
 ROCHE HOLDING AG  
 BROOKFIELD ASSET MANAGE-CL A USD  
 META PLATFORMS INC  
 THERMO FISHER SCIENTIC INC

### ANÁLISIS RENTA VARIABLE

#### Distribución por Capitalización Bursátil



#### Distribución por Sector



### DISTRIBUCIÓN POR PAÍS

Estados Unidos de América 73,85%  
 Francia 7,31%  
 Canadá 5,81%  
 España 2,96%  
 Dinamarca 2,05%  
 Alemania 2,04%  
 Suiza 1,98%  
 China 1,68%  
 Países Bajos 1,25%  
 Italia 1,07%

### Riesgo de divisa distinta a euro sobre patrimonio

Dólar USA 34,76% Franco Suizo 4,47% Dólar Canadá 3,08% Corona Danesa 1,95% Libra Esterlina 0,05%

## INDICADORES DE RIESGO

Indicadores de Riesgo	Magnus Global Flexible SICAV	1 Año	3 Años	5 Años	10 Años	Inicio de la Gestión
Volatilidad Anualizada		18,22%	16,14%	13,55%	12,58%	13,24%

Ratio Sharpe Anualizado*	Magnus Global Flexible SICAV	-0,74	0,23	0,18	0,32	0,16
--------------------------	------------------------------	-------	------	------	------	------

Rentabilidad Anualizada Activo Libre de Riesgo**		-3,87%	-1,87%	-1,30%	-0,61%	-0,22%
--	--	--------	--------	--------	--------	--------

\*\*Activo libre de riesgo: Iboxx Euro Germany sover. 1-3 TR

\*Anualización = 252 días

Denominación Social:	Magnus Global Flexible SICAV	Gestor:	Xavi Haro Soler	Órgano Supervisor:	CNMV
Patrimonio Neto:	6.481.744,57 €	Asesor:	NORZ Patrimonia EAF SL	Nº Registro:	3255
Cálculo Valor Liquidativo:	Diario	Depositarario:	Caceis Bank Spain SA	Sociedad Gestora:	Gesuris Asset Management SGIIC SA
Divisa de Denominación:	EUR	Auditor:	DELOITTE S.L.	TER (año anterior):	1,70%
Dividendos:	Acumulación	Fecha de Registro:	24/10/2006	Código ISIN:	ES0175917030
Forma Legal:	Sociedad de Inversión de Capital Variable de derecho español (UCITS IV)	Comisión de Gestión S/Patrimonio:	1,45%	Código Bloomberg:	S3164 SM Equity
		Comisión de Gestión S/Resultados:	9%	Mercado de cotización:	BME Growth
		Comisión Depositaria (tramo actual):	0,075%		

Aviso legal: Este documento, así como los datos, opiniones y estimaciones contenidas en el mismo, han sido elaborados por GESIURIS ASSET MANAGEMENT, S.G.I.I.C., S.A. (en adelante, "GESIURIS") con la finalidad de proporcionar a sus clientes información general a la fecha de emisión del mismo, obtenida de fuentes consideradas fidedignas por GESIURIS. Debido al contenido meramente informativo de este documento, el mismo no puede tomarse en consideración para la toma de decisiones. Se debe tener en cuenta que rentabilidades pasadas no son garantía de rentabilidades futuras. Rogamos no duden en ponerse en contacto con GESIURIS en el supuesto de precisar cualquier aclaración o información adicional.

